

Základný popis a návod

k softvérovému produktu – LOVEC

Elektronická Evidencia Lovu a chovu zveri – poľovného hospodára

Autor: Ing. Stanislav Klanduch



Obsah

A.	Základné informácie	3
	Inštalácia softvérového produktu.....	3
B.	Základné oboznámenie.....	4
C.	Nastavenie.....	5
	Nastavenie aplikácie.....	5
D.	Plánovanie chovu a lovu, starostlivosti o zver a spol. poľovačky	6
E.	Zoznamy, číselníky	8
	Značky	8
	Zoznam druhov zveri	8
	Číselník používateľov	9
F.	Evidencia členov, povoleniek, lovu a úhynu	9
	Evidencia členov / hostí.....	9
	Evidencia Povoleniek.....	10
	Evidencia uhynutej zveri.....	11
	Prehľad lovu a úhynu	13
G.	Tlačové zostavy.....	14
	Tlač povoleniek	14
	Výstupy pre lesný úrad	15
	Ostatné tlačové zostavy	15
H.	Nástroje	15
	Výber pracovného roka poľovníckej sezóny	15
	Nastavenie aplikácie.....	16
	Záloha a obnova dát	16
	Vymazanie databáz aktuálneho roka	16
	Údržba databáz	16
	Export – Import	16
I.	Pomoc.....	17
J.	Verzie.....	18

Základný popis a návod k databázovej aplikácii LOVEC.

A. Základné informácie

Softvérový produkt „**LOVEC**“ bol vytvorený pre Poľovních hospodárov Poľovních združení (ďalej len PZ) za účelom zjednodušenia a spojenia evidencie o love a chove zveri a ostatných rôznych evidencií s tým súvisiacich. Zahŕňa takmer všetky potrebné výstupy pre Lesné úrady podľa súčasnej legislatívy podľa Zákona 274/2009 Z. z . Výstupy je možné odovzdávať v tlačovej ale aj v elektronickej podobe. Do budúcnosti plánujeme priame odosielanie do Informačného systému Lesných úradov.

Medzi hlavné časti aplikácie patrí:

- Prehľadná a jednoduchá evidencia členov poľ. organizácie alebo hostí a vydaných povolení (s možnosťou pred pripravenia zoznamu členov)*.
- Evidencia a značiek prevzatých a vydaných členom (prípadne hostom).
- Evidencia poľovních zbraní
- Evidencia priestupkov.
- Priebežná evidencia lovu s prepojením na povolenky.
- Priebežná evidencia úhynu zveri.
- Jednoduchý aparát plánovania chovu a lovu zveri.
- Pred pripravené číselníky zveri ktoré je možné dopĺňať o ďalšie druhy zveri.
- Rôzne tlačové zostavy zoznamov a kariet členov a tlač povoleníek.
- Samostatne oddelené výstupy pre Lesný úrad v časovom slede: „**Začiatok sezóny, Mesačné hlásenie, Koniec sezóny**“ .
- V sekcii nástroje môžete prechádzať medzi rokmi poľovnej sezóny.

Inštalácia softvérového produktu

Inštalácia software je veľmi jednoduchá. Z našej firemnej stránky máte možnosť si stiahnuť demo verziu produktu. Je plne funkčná len s obmedzeným počet záznamov a pridávaním nových členov.

Po objednaní a zaslaní informácií (najlepšie mailom) na vytvorenie licencie, Vám bude zaslaný link na stiahnutie ostrej verzie software „**LOVEC**“.

V prípade záujmu môžete požiadať o Inštalačné CD.

Inštalačné CD Vám bude doručené poštou s faktúrou. V prípade záujmu o zaškolenie vám bude doručené pri školení a zároveň bude aj nainštalovaný software.

Inštalácia sa spustí z inštalačného balíčka **LovecSetup.exe** . Po spustení je nutné potvrdiť licenčnú zmluvu a pokračuje sa len postupným odsúhlasením tlačidlom ďalej. Môžete si vybrať kam chcete nainštalovať software.



B. Základné oboznámenie

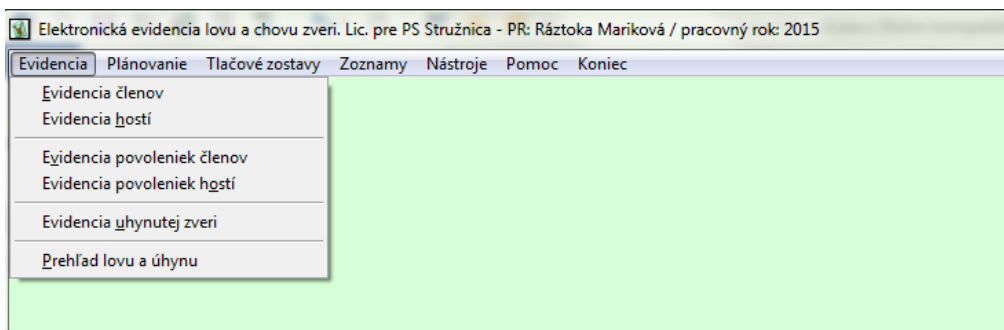
Po nainštalovaní software je dobré si skontrolovať aktuálnosť verzie softvéru.

Aktuálna verzia sa ukáže na začiatku alebo je menu „*Info/O aplikácií*“. Prípadne spustí automatickú aktualizáciu z Internetu pomocou voľby „*Pomoc/Kontrola aktuálnosti verzie ELPozu*“.



Táto informácia je dôležitá hlavne pri inštalácii aktualizácie na poslednú verziu software.

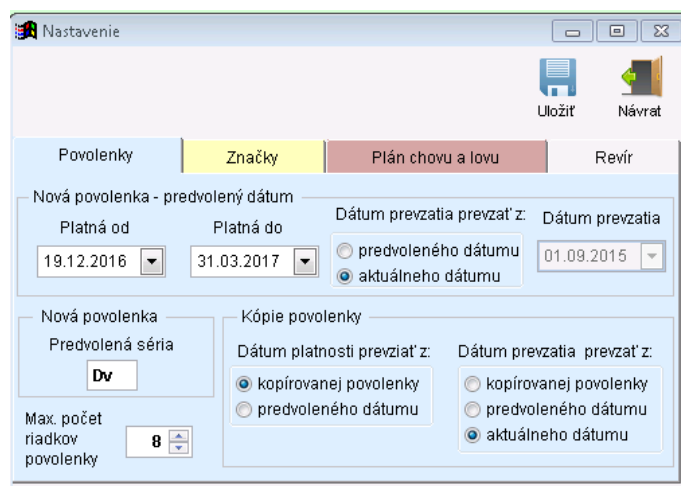
Menu netreba bližšie popisovať. Pristupuje sa pomocou neho ku všetkým funkciám aplikácie pomocou myši alebo kurzorových kláves na klávesnici ako v systéme Windows vid'. Obrázok.



C. Nastavenie

Nastavenie aplikácie

Po prvom spustení je potrebné si v okne Nastavenia aplikácie nastaviť v jednotlivých záložkách software **LOVEC** tak ako vám najviac vyhovuje. K výberu nastavenia sa dostanete cez hlavné menu „**Nástroje/Nastavenie aplikácie**“.



V tomto okne nastavení môžete ako sa majú nastaviť dátumy pri vytváraní prípadne kopírovaní novej povolenky. V ďalšej záložke sa dá nastaviť základná séria značiek ktorá sa použije pri zaevidovaní nových značiek v zoznamoch značiek. V ďalšej záložke „**Plán chovu a lovu**“ si definujete dátumy ktoré sa tlačia do výstupov pre Lesný úrad. V neposlednom rade je tu možnosť odomknúť uzamknutie plánu ak už bol uzamknutý. Táto možnosť sa môže využiť ak potrebujete počas sezóny zmeniť niektoré plánované množstvá zveri ak ste o to požiadali Lesný úrad a ten vám túto zmenu schválil. V poslednej záložke „Ostatné“ je zatiaľ iba jedna voľba.

Použijete ju v tom prípade ak máte viac užívateľov ktorým chcete definovať aké operácie môžu vykonávať a zároveň sa do aplikácie aktivuje prihlásenie s prihlasovacími údajmi. Užívateľ definovaný ako **Admin** môže nastaviť práva ostatným. Bližšie informácie o užívateľoch budú popísané nižšie v kapitole E. **Zoznamy, číselníky**.

V ďalších kapitolách vás postupne oboznámime s postupom ako so softvérom pracovať aj v časovom slede.

- **Začiatok sezóny**
 - Na začiatku sezóny sa plánuje lov a chov, starostlivosť o zver, spoločné poľovačky
 - Odošli sa podklady Lesnému úradu - naplní sa plán lovu podľa podkladov z Lesného úradu
 - Pridajú , odoberú sa členovia PZ
- **Priebežná evidencia počas celej sezóny**
 - Pridávajú sa prijaté značky pre PZ
 - Pridávajú / Editujú / tlačia sa povolenky
 - Do evidencie lovu sa pridávajú záznamy o odstrelé zveri
 - Do evidencie úhynu sa pridávajú záznamy o úhyne zveri
 - Mesačne sa o exportuje mesačné hlásenie pre LU
- **Koniec sezóny**
 - Export hlásení pre Lesný úrad
 - prechod na novú sezónu


D. Plánovanie chovu a lovu, starostlivosti o zver a spol. poľovačky

Základnou podmienkou aby software pracoval správne je naplánovanie chovu lovu zveri. Túto činnosť vykonávané v programe vždy na začiatku poľovníckej sezóny v menu „**Plánovanie**“.


Vyplňte všetky položky v tabuľke Plánu chovu a lovu raticovej zveri.

Plánovanie chovu a lovu raticovej zveri za PR: Ráztoka Mariková pre rok: 2015

Celkom plánovaných druhov raticovej zveri: 28

Plán z návrhu Uložiť 

Skupina zveri	Druh	VT	Kmen.Stav	Plan MR	Spolu MR	JKS-S	JKS-U	Oč.prior.	Let.stav	Návrh	Odchyt	Plán	Zazverov.	Kmeň.stav	BR
jelenia	jelene	I.	0	8	0	0	0	0	0	0	0	0	0	0	0
jelenia	jelene	II.	0	4	0	0	0	0	0	0	0	0	0	0	0
jelenia	jelene	III.	0	2	0	0	0	0	0	0	0	0	0	0	0
jelenia	jelene	IV.	0	5	0	0	0	0	0	0	0	0	0	0	0
jelenia	jelenice		0	2	2	0	0	0	0	0	0	0	0	0	0
jelenia	jelienčatá		0	6	0	0	0	0	0	0	0	0	0	0	0
danielia	daniele	I.	0	2	0	0	0	0	0	0	0	0	0	0	0
danielia	daniele	II.	0	2	0	0	0	0	0	0	0	0	0	0	0
danielia	daniele	III.	0	2	0	0	0	0	0	0	0	0	0	0	0
danielia	danielice		0	1	1	0	0	0	0	0	0	0	0	0	0
danielia	danielčatá		0	4	1	0	0	0	0	0	0	0	0	0	0
mufлонia	muffony	I.	0	1	1	0	0	0	0	0	0	0	0	0	0
mufлонia	muffony	II.	0	2	0	0	0	0	0	0	0	0	0	0	0

Plán starostlivosti o zver 

E. Ostatné poľovnícke zariadenia		F. Potreba krmív			
C. Ostatné zariadenia na prikrmovanie zveri		D. Lúky, polička, remízky a ohryzové plochy			
A. Krmoviská a soliská pre raticovú zver		B. Krmné zariadenia pre malú zver			
Krmoviská pre prežúvavú zver					
	Krmidlo na objemové krmivo	Válov na jadrové krmivo	Krmoviská pre diviачiu zver	Soliská spolu	
Optimálny stav podľa výhľad.plánu	10	5	5	12	
Skutočný stav k 1.1. bežného roku	15	5	7	8	
Bude zriadené v roku	201	4	0	0	
Bude zrušené v roku	0	0	0	0	
Predpokladaný stav k 1.1. nasl. roku	0	0	0	0	

Niektoré údaje sa automaticky dopočítavajú z predchádzajúceho obdobia a niektoré sú preddefinované. Takto vyplnený návrh plánu exportujete (prípadne vytlačíte a odovzdáte) na príslušný Lesný úrad.

Podobne je to aj plánom malej zveri, plánom starostlivosti o zver a plánom spoločných poľovačiek.

Formuláre sa vyplnia a software tohto vytvára hlásenia pre Lesný úrad.

Máte možnosť pri vytváraní prázdnych databáz novej poľ. sezóny prebrať Vami definované záznamy z predchádzajúcej sezóny.

Evidencia poľovních a poľovne upotrebitelných psov sa nachádza v hlavnom menu v sekcii „Zoznamy“.

Evidencia poľovních a poľovne upotrebitelných psov					
Meno poľ. psa	Plemeno	Ident. číslo	Držiteľ psa	Telef. kontakt	
Havko	Čivava	45454	Klanduch Stanislav Ing.	0918394876	
Dunčo	Jokšír	565965			

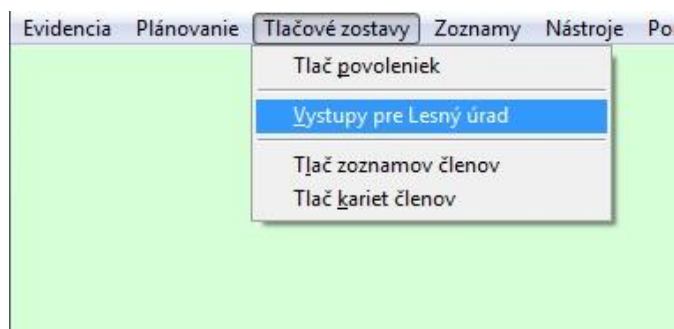
Aplikácia automaticky kontroluje počty psov vzhľadom na počet členov v PZ. V evidencii máte možnosť určiť výberom člena PZ prípadne inú osobu.

Príklad výstupu pre Lesný úrad.

Plán chovu a lovu raticovej zveri na poľovnícku sezónu: 2014/2015 v poľovnom revíry: Ráztoka Mariková

Druh zveri	jelenia				daniela				muflónia				smčia				diviacia				kamzičia																		
	jelenie				danielle				muflóny				smce				diviacie				kamzičia																		
	veková trieda				veková trieda				veková trieda				veková trieda				veková trieda				veková trieda																		
	I.	II.	III.	IV.	I.	II.	III.		I.	II.	III.		I.	II.	III.		I.	II.	III.		I.	II.	III.																
A	1,2 roč.	3-6 roč.	7-10 roč.	11 roč. a staršie	1,2 roč.	3-7 roč.	8 roč. a staršie		1,2 roč.	3-5 roč.	6 roč. a staršie		1,2 roč.	3-5 roč.	6 roč. a staršie		1,2 roč.	3-5 roč.	6 roč. a staršie		1,2 roč.	3-5 roč.	6 roč. a staršie		1,2 roč.	3-5 roč.	6 roč. a staršie												
B	1	2	3	4	5	6	7	8	9	10	11	12	13	14	15	16	17	18	19	20	21	22	23	24	25	26	27	28	29	30	31	32	33	34	35	36	37	38	
A	Kvalitatívna trieda poľovného revíru				22				22				22				22				22																		
B	12	9	9	5	35	8	6	49	6	5	2	13	3	5	21	2	2	5	9	5	5	19	12	6	7	25	9	9	43	124	125	140	80	469	4	12	6	22	
C	Schválený plán lovu za predchádzajúci rok																																						
D	3	1						4			2	2			2	2			2			2																	
E	10	2	3	4	19	6	6	31	5	4	5	14	2	2	18	2	6	5	13	6	4	23	5	5	5	15	4	5	24	6	2	5	2	15	2	2	2	6	

Výstupy pre Lesný úrad sa nachádzajú v hlavnom menu sekcii „Tlačové zostavy“



Popis všetkých tlačových zostáv pre Lesný úrad nájdete v kapitole G. Tlačové zostavy, v podkapitole Výstupy pre Lesný úrad.



E. Zoznamy, číselníky

Další časový sled v evidencií údajov je **Priebežná evidencia počas celej sezóny.**

Značky

Prijaté značky z RgO SPZ, ktoré preberie poľovní hospodár zaevidujete evidencií značiek nachádzajúcich sa v hlavnom menu „Zoznamy“.

Sériá	Kód okresu	Číslo značky	Dát.prijatia	Vydaná	Dát.vydania
AC	306	00001	31.10.2014		31.10.2014
AC	306	00002	31.10.2014		31.10.2014
AC	306	00003	31.10.2014	Klanduch Stanislav Ing.	31.10.2014
AC	306	00004	31.10.2014		21.11.2014
AC	306	00005	31.10.2014		31.10.2014
AC	306	00006	31.10.2014		
AC	306	00007	31.10.2014		21.11.2014
AC	306	00008	31.10.2014	Klanduch Stanislav Ing.	21.11.2014
AC	306	00009	31.10.2014		21.11.2014

Ako vidieť z obrázka evidencia je veľmi jednoduchá a intuitívna.

Pre pridanie značky stlačte tlačidlo **Pridať**. Pridá sa nová značka pričom sa použije séria ktorú ste si nastavili v **Nastaveniach aplikácie** popísanej vyššie v kapitole C. Pre hromadné pridanie väčšieho množstva značiek stlačte tlačidlo **Pridať hromadne**.

Pridá sa nastavený počet značiek.

Zoznam druhov zveri

Skup	Od	Do	Typ zveri
jelen	15.01.2015		Raticová zver
jelen	15.01.2015		Raticová zver
jelen	15.01.2015		Raticová zver
jelen	15.01.2015		Raticová zver
jelen	31.12.2014		Raticová zver
jelen	15.01.2015		Raticová zver
daniel	15.01.2015		Raticová zver
daniel	15.01.2015		Raticová zver
daniel	15.01.2015		Raticová zver
daniel	31.12.2014		Raticová zver
daniel	31.12.2014		Raticová zver
muflon	15.01.2015		Raticová zver
muflon	15.01.2015		Raticová zver
muflonia	15.01.2015		Raticová zver

Tento základný zoznam je preddefinovaný . Máte ale možnosť pridať 4 druhy zveri a definovať o aký typ zveri ide a aké sú podmienky odstrelu. Túto možnosť použite len v tom prípade, keď je potrebné pridať zver , ktorá nie je v preddefinovanom zozname. Dostanete sa k nemu z hlavného menu voľbou „Zoznamy / Zoznam druhov zveri.“ S ním súvisy aj zoznam skupín druhov zveri.

Druh zveri, ktorú ste pridali manuálne, sa vám bude zachovávať aj v ďalších poľ. sezónach.

Zobrazí sa v hlásení **Záznam o love...** v stĺpciku **Ostatná** .

havan polný	straka čierná	sojka škrekotávajúca	túlavý pes	túlavá mačka	Medveď	ostatná	Číslo použitej značky		
62	63	64	65	66	67	68	69	70	71

Číselník používateľov

Dostanete sa k nemu z hlavného menu voľbou „Zoznamy/ Číselník používateľov“.

Jednou z vlastností aplikácie „LOVEC“ je možnosť definovať užívateľov a pridávať im role aké úkony môžu v aplikácii vykonávať. Zatiaľ je možnosť určiť len Admina a bežného užívateľa. Postupne budeme pridávať aj role podľa vašich potrieb.

Evidencia užívateľov je jednoduchá a netreba ju bližšie popisovať. Treba len poznamenať, že keď aktivujete v **Nastaveniach aplikácie** prihlasovanie bude sa môcť programu prihlásiť len užívateľ z tohto zoznamu.

Číselník užívateľov software

Pridať Upraviť Zmazať

Priezvisko Meno Titul Adresa PSČ Mesto

Klanduch

Upraviť užívateľa

Uložiť Návrat

Priezvisko Meno Titul

Klanduch Stanislav Ing.

Adresa PSČ

Mesto Narodený Číslo OP

Login stano Heslo s Admin

ďalšie

do

F. Evidencia členov, povoleniek, lovu a úhynu

Ako bolo popísané vyššie ďalším dôležitým je krokom v časovom slede je Evidencia členov, povoleniek, lovu a úhynu zveri počas celej sezóny.

Evidencia členov / hostí

Na začiatku sezóny ešte pred pridávaním nových povoleniek a lovu zveri je nutné naplniť Evidenciu členov, kde v **detaile karty** naplníte potrebné údaje o členovi.

Poľovníci - evidencia členov

Pridať

Detail karty člena

Aktívny člen

Uložiť Návrat

Detail karty Vydané značky Povolenky Priestupky

PZ: Poľovná spoločnosť Stružnica Číslo poľ. lístka: 260

Priezvisko: Meno: Titul: Dátum narodenia

Klanduch Stanislav Ing. 15.06.1968

Adresa Mesto: Považská Bystrica

PSČ Číslo OP Mobil Mail

Niektoré PZ môžu požiadať pri objednávke aplikácie „LOVEC“ o možnosť mať už na-importovaný zoznam členov. Túto možnosť poskytujeme len pre PZ, ktoré sú v pôsobnosti RgO SPZ, ktoré majú zakúpený náš softvérový produkt „EvPol“. Treba sa informovať u vašej Regionálnej organizácie.

Detail karty Vydané značky Povolenky Priestupky

Pridať značku Vrátiť značku

Značka č.	Dátum vydania	Použitá	V povolenke
AC30600003	31.10.2014	ÁNO	30603950000002
AC30600008			30603950000002

Vyberte značky

Vybrať Návrat

Číslo zn.	Dát. prijatia
AC30600006	31.10.2014
AC30600011	31.10.2014

V druhej záložke sa evidujú všetky značky, ktoré poľovný hospodár odovzdá členom, s možnosťou

vytlačíť tlačivo vydaných značiek na meno alebo hromadne podľa §76 ods. 4 . Vytlačenie a výber je možné previesť v tlačovej zostave značky. Ako vidieť z obrázka máte rýchly prehľad o tom ktorá značka bola už použitá pri love, kedy bola značka vydaná členovi a v akej povolenke bola použitá.

V záložke priestupky môžete evidovať priestupky člena.

Najdôležitejšou záložkou je záložka **Povolenky** , kde vidíte len povolenky člena a môžete v nej vykonávať všetky operácie ako v evidencií Povoleniek, ktorá bude popísaná nižšie .

Evidencia Povoleniek

Samostatná evidencia povoleniek je jednou s najdôležitejších evidencií v aplikácii „LOVEC“ . Evidujete v nej povolenky, povolenú zver na povolenke aj ulovenú zver. Nachádza sa v hlavnom menu „Evidencia / Evidencia **povoleniek členov (hostí)**“ .

Z rozbaľovacieho menu **Výber podľa člena** môžete vybrať aké povolenky chcete mať zobrazené v zozname.

V prípade zobrazenia všetkých nemôžete pridať novú povolenku. Dajú sa len upravovať / alebo zrušiť existujúce povolenky. Pri výbere člena sa aktivuje možnosť pridávať povolenky pre daného poľovníka.

Pri vytvorení novej povolenky sa automaticky vložila niektoré hodnoty z nastavenia aplikácie. Môžete ich zmeniť a doplniť detail povolenky. V záložke **Povolená zver** vyberáte zo zoznamu zveri ktorý povoľujete členovi v danej povolenke odstreliť. Údaje o povolenom dátume odstrelu sú automaticky doplnené z číselníka zveri ale máte možnosť tieto údaje zmeniť, ak chcete

rozdeliť povolený odstrel pre rôznych členov podľa vašich potrieb. V kolónke **Kusov** zmeníte koľko kusov zveri v povolenke danému členovi povoľujete odstreliť.

Skupina	Druh	Druh	Vek. trieda	Vek	Plán	Ostáva
jeleň lesný	jelene	I.	1 - 2 ročné	8	8	
jeleň lesný	jelene	II.	3 - 6 ročné	4	4	
jeleň lesný	jelene	III.	7 - 10 ročné	2	2	
jeleň lesný	jelene	IV.	11 r. a st.	5	5	
jeleň lesný	jelenice			2	0	
jeleň lesný	jelienčatá			6	6	
daniel čierny	daniela	I.	1 - 2 ročné	2	2	

V poslednej záložke „**Ulovená zver**“ evidujete ulovenú zver. Pre lepší prehľad a uľahčenie práce z evidenciou ulovenej zveri bola evidencia lovu presunutá práve sem a nie je oddelená ako evidencia úhynu zveri. Máte takto lepší prehľad o love zveri práve s prepojením na povolenku a člena.

Pri pridávaní ulovenej zveri bola pridaná možnosť vybrať si zveri, ktorú má člen povolenú v povolenke a ostatnej zveri, ktorú mohol poľovník odstreliť aj keď ju nemal povolenú. Do formulára záznamu

Skupina	Druh	Vek	trieda	Vek	Plán	Strelené	Úhyn	Ostáva
jeleň lesný	jelene	III		7 - 10 ročné	2	0	0	2
jeleň lesný	jelenice				2	2	0	0
daniel škrmitý	danielčatá				4	1	0	3
muflón lesný	muflončatá				6	0	0	6

o ulovenej zveri zaevidujete kedy bola zver ulovená aká značka bola použitá. V prípade, že poľovník odstrelil zver neplánovane a už nemá voľnú značku a použil značku od iného poľovníka môžete to zaevidovať s voľbou „**Použiť cudziu značku**“. Systém prehľadá voľné značky od poľovníka, ktorého ste vybrali z rozbaľovacieho menu a presunie v evidencii ju danému poľovníkovi. Samozrejme stále eviduje komu bola daná značka pôvodne vydaná. V prípade že už nemá v evidencii žiadnu značku žiadny poľovník tak nie je možné daný odstrel zaevidovať. Systém priebežne kontroluje evidenciu lovu a plán lovu a upozorňuje vás v prípade, počet kusov zveri sa blíži povolenému plánu. V prípade ak už je plán dosiahnutý, nedovolí systém zaevidovať ulovenú zver a musíte požiadať o navýšenie plánu Lesný úrad. Ak vám to bolo povolené môžete zmeniť plán ako bolo popísané vyššie a pokračovať v zaevidovaní lovu danej zveri.

Rovnako ako sa evidujú povolenky, povolená zver a ulovená zver pre členov evidujete aj hostí a ich povolenky a ulovenú zver. Maximálny počet riadkov povolenky sa nastavuje v nastavení aplikácie. Štandardne to býva 8 riadkov ako v tlačenej verzii povolenky podľa vyhlášky.

Evidencia uhynutej zveri

Ďalšou evidenciou v aplikácii „**LOVEC**“ je evidencia uhynutej zveri.

Uhynutá zver	Kedy	Poznámka
bažant poľovný, kohútik	02. 11. 2014 19:21:02	
chochlačka sivá a vrkočatá, chochlačka sivá a vrk	02. 11. 2014 19:21:07	
srnec lesný, srnec	02. 11. 2014 19:21:10	

Skupina	Druh	Druh	Vek	trieda	Vek	Plán	Ostáva
jeleň lesný	jelene	I.		1 - 2 ročné	8	8	
jeleň lesný	jelene	II.		3 - 6 ročné	4	4	
jeleň lesný	jelene	III		7 - 10 ročné	2	2	
jeleň lesný	jelene	IV.		11 r. a st.	5	5	
jeleň lesný	jelenice				2	0	

Ako vidieť z obrázka evidencia už nie je potrebné viazať na povolenky. Stále máte možnosť evidovať či uhynutú zver oznámil člen alebo neznáma osoba. Ďalej zadáte dátum a čas nájdenia zveri a stlačíte tlačidlo uložiť.




Všade vo všetkých evidenciách máte možnosť záznam editovať alebo zmazať ak ste sa napr. pomýlili pri pridávaní nového záznamu, povolenky, lovu, úhynu, Pri týchto úkonoch je kontrolované, či je možné záznam zmeniť alebo zmazať a upozorňuje vás ak je nemožné takýto úkon vykonať.

System si kôli kontrole vnútorne eviduje všetky operácie, ktoré boli vykonané a môže vytvoriť potrebný protokol. Táto možnosť nie je dostupná z menu aplikácie „LOVEC“.

Evidencia nečlenov pre rozdelenie diviny

Vo verzii 1.6.50 pribudla možnosť evidovať iných nečlenov alebo organizácie z dôvodu aby sa dalo použiť ich v Evidencii bezplatne ponechanej diviny. Ovládanie je štandardné ako v ostatných evidenciách. Máte možnosť navyše filtrovať zoznam podľa toho, či požadujete vidieť iba osoby, organizácie alebo všetkých.



Evidencia ostatných nečlenov a organizácií pre evidenciu rozdelenej zveri

 Pridať
  Upraviť
  Zmazať
 Zobraziť osoby organizácie všetkých

Priezvisko Meno	Organizácia	Adresa	PSČ
Krajčík Stanislav Ing.	Cirkevné lesy Kráľová Hola	Vajanského 2543/899	01510170

Detail karty nečlena

Osoba
 Organizacia

 Uložiť
  Návrat

Organizácia: Cirkevné lesy Kráľová Hola

Priezvisko: Meno: Titul:

Adresa: PSČ: Mesto:









Adresa: Vajanského 2543/899 PSČ: 01510 Mesto: Ružomberok

Poznámka:

Evidencia bezplatne ponechanej diviny

Tento modul bol pridaný vo verzii 1.4.50. Umožňuje evidovať bezplatne ponechanú prípadne darovanú divinu medzi členov PZ, hostí a ostatných nečlenov z evidencie nečlenov pre rozdelenie diviny.

Evidencia bezplatne ponechanej diviny

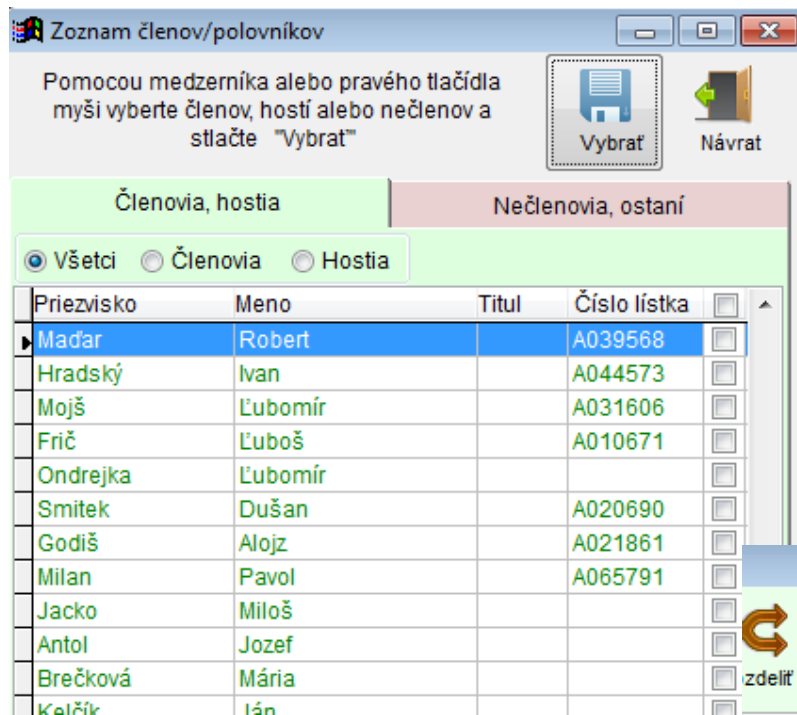
 Pridať
  Upraviť
  Zmazať
  Rozdeliť
 Pridať členov
 Odobrať
 Rozdeliť
 Návrat

Ulovená zver / divina	Čas lovu	kg	{kg}	Rozdelené členom, nečlenom	kg
diviacia, lanštiak	20.03.2017 18:30:53	60,0	60	Tvarožný Juraj	6,7
diviacia, diviak	30.05.2017 18:05:19	100,0	100	Kočibál Martin	6,7
jelenia, jelenica	04.04.2017 18:04:27	60,0	60	Fačko Miloš	6,7
				Kelčík Ľubomír	6,7
				Hegedúš Jozef	6,7
				Tkáč Pavol Ing.	6,7
				Kelčík Milan	6,7
				Krajčík Stanislav Ing.	6,7
				Cirkevné lesy Kráľová Hola	6,7

Formulár sa delí na dve tabuľky. Vľavo môžete pomocou tlačidla „Pridať“ pridať zo zoznamu ulovenej zveri divinu ktorú chcete rozdeliť. V zozname sa zobrazí iba divina ktorá bola ulovená v rámci aktuálneho ročného obdobia a nebola ešte inak rozdelená. Po pridaní záznamu máte viacero možností rozdelenia. P stlačení tlačidla „Rozdeliť“

sa divina automaticky rozdelí rovným dielom IBA všetkým členom PZ. Nemožno takto rozdeliť aj medzi hostí a nečlenov.

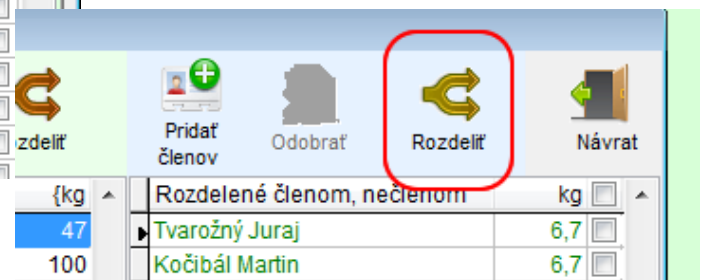
Ak chcete rozdeliť divinu iba niektorým členom PZ prípadne hosťom a nečlenom manuálne stlačte tlačidlo „**Pridať členov**“.



Zobrazí sa formulár kde si môžete vybrať zo zoznamov členov a hostí alebo nečlenov.

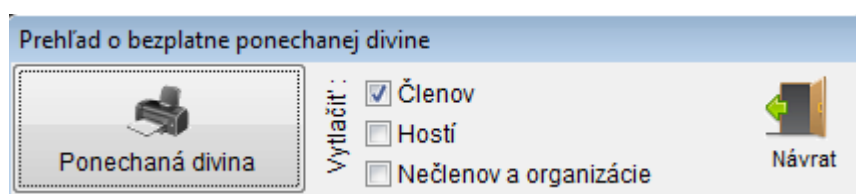
Po stlačení tlačidla „**Vybrať**“ sa prenesú označené členovia a nečlenovia to do zoznamu Rozdelené členom nečlenom.

V ďalšom kroku môžete ručne rozdeliť kg. V ľavom okne bude software zobrazovať priebežne súčet koľko ste rozdelili. Môžete rozdeliť divinu aj rovným dielom medzi všetkých, ktorých si označíte ľavým tlačidlom myši a stlačíte tlačidlo „**Rozdeliť**.“



Ak chcete odobrať niekoho z rozdelenej diviny treba opäť označiť a potom stlačiť tlačidlo „**Odobráť**“.

Po zaevidovaní rozdelenej diviny máte možnosť si vytlačiť Prehľad o bezplatne ponechanej divine v tlačových zostavách.



Od verzie 1.6.50 máte možnosť vybrať si či chcete vytlačiť iba členov, hostí alebo nečlenov.

Prehľad lovu a úhynu

Poslednou položkou menu **Evidencia** je **Prehľad lovu a úhynu**. V tomto okne máte možnosť si priebežne kontrolovať stav lovu a úhynu a zostatkov zveri vo vašom poľovnom revíry ako je vidieť na obrázku.

Prehľad plánu, lovu a úhynu za PR: Ráztoka Mariková pre rok: 2014

Iba plánovaná
 Celkom: 33
Návrat

Skupina zveri	Druh	Vek.tr.	Plán	Ulovené	Úhyn	Spolu	Ostáva	Kmeň.Stav
jelenia	jelene	I.	8	0	0	0	8	12
jelenia	jelene	II.	4	0	0	0	4	9
jelenia	jelene	III.	2	0	0	0	2	9
jelenia	jelene	IV.	5	0	0	0	5	5
jelenia	jelenice		2	2	0	2	0	8
jelenia	jelienčatá		6	0	0	0	6	6

G. Tlačové zostavy

Jednou z najdôležitejších úloh aplikácie **LOVEC** sú bezpochyby tlačové zostavy. Sú tematicky rozdelené do rôznych úloh podľa potreby.

Tlač vydaných značiek

Tlač zoznamu vydaných značiek poľovníkom

Vytlačené dňa: 02.03.2015
 Zobrazit' vytlačené značky
 Návrat

Číslo	Vydaná členovi	Adresa	Dátum
AC30600001	Hrajko Peter	Ulica, Púchov	02.03.2015
AC30600002	Klanduch Stanislav Ing.	Rozkvet 2023/45, Považská Bystrica	02.03.2015

Po výbere z menu „**Tlačové zostavy / Tlač vydaných značiek**“ sa vám zobrazí zoznam vydaných značiek s možnosťou filtrovania, ktoré môžete vytlačiť.

Zoznam vydaných značiek

Názov poľovného revíru: **Ráztoka Mariková**
 Užívateľ poľovného revíru: **PS Stružnica**

Číslo značky	Dát. vydania	Meno člena	Adresa	Podpis
AC30600001	02.03.2015	Peter Hrajko	Ulica, Púchov	
AC30600002	02.03.2015	Stanislav Klanduch	Rozkvet 2023/45, Považská Bystrica	

Povolenky - zoznam

Výber podľa člena (poľovníka): (Všetci)
 Zobrazit' vytlačené povolenky
 Zobrazit' zrušené povolenky
 Návrat

Číslo	Platné od	Platné do	Prevzal	Prevzal dňa	Povolenie § 29
1	06.05.2014	03.11.2014		31.10.2014	<input type="checkbox"/>
2	06.05.2014	03.11.2014	Klanduch Stanislav Ing.	31.10.2014	<input type="checkbox"/>
3	06.05.2014	03.11.2014		03.11.2014	<input type="checkbox"/>

Tlač povoleniek

Po výbere z menu „**Tlačové zostavy / Tlač povoleniek**“ sa vám zobrazí zoznam povoleniek s možnosťou filtrovania, ktoré môžete vytlačiť. Systém si eviduje,

Náhľad zostavy - Tlač povolenky - Strana 1 / 2

POVOLENIE NA LOV ZVERI číslo 30603950000002 platné od: 06.05.2014 do: 03.11.2014
 Toto povolenie oprávňuje p.:Klanduch Stanislav Ing. číslo pol. lístka: 260
 v poľovnom revíri:Ráztoka Mariková užívateľ PR: PS Stružnica

Na lov týchto druhov zveri: (druh, pohľadie, veková trieda, v čase od - do)	Záznam o love zveri a použitej značke				Evidencia vydaných značiek			
	druh zveri	dátum	hod. lovu	značka s por. č.	por. číslo	séria	kód okresu	číslo značky
jelenice, 01.08.2014-31.12.2014				99				
danielčatá, 01.08.2014-31.12.2014				99				

Povolenie na lov podľa § 29 ods. 2 zákona a § 71 odsek 5 NIE

Oprávnenia na: _____

užívateľ poľovného revíru: _____ poľovnícky hospodár / odtlačok pečiatky: _____

S obsahom tohto povolenia na lov zveri som sa oboznámil, poznám právne predpisy a jeho použitie a o použití vydaných značiek
 Prevzal dňa: 31.10.2014 Meno: Klanduch Stanislav Ing. Podpis: _____

ktoré ste už vytlačili aby ste omylom nevytlačili povolenku viac krát v časovom slede s inými údajmi. Máte možnosť v prípade potreby odstrániť príznak o vytlačení ak si zmeníte filter na vytlačené povolenky a pravým tlačidlom myši kliknete na povolenku, ktorej chcete vytlačiť príznak.

Výstupy pre lesný úrad



Veľmi dôležité výstupy a tlačové zostavy sú **výstupy pre Lesný úrad**, ktoré sú v záložkách oddelené v časovom slede, ako sa majú posilať na Lesný úrad.

Zelené sú hlásenia na začiatku sezóny, oranžové v priebehu sezóny a červené na konci sezóny.

Po stlačení tlačidla hlásenia sa toto zmení na multi-tlačidlo a dovolí urobiť Náhľad, priamu tlač alebo export do PDF vybraného hlásenia.

Pri mesačnom hlásení je navyše možnosť zmeniť mesiac, ktorý vám systém ponúkne. Ďalšou možnosťou výstupu pri mesačnom hlásení je možnosť exportu do Excelovského súboru, ktorý môžete elektronicky odoslať na Lesný úrad. V ďalších verziach bude priame prepojenie na software pre Lesný úrad, ktorý je vo vývoji .

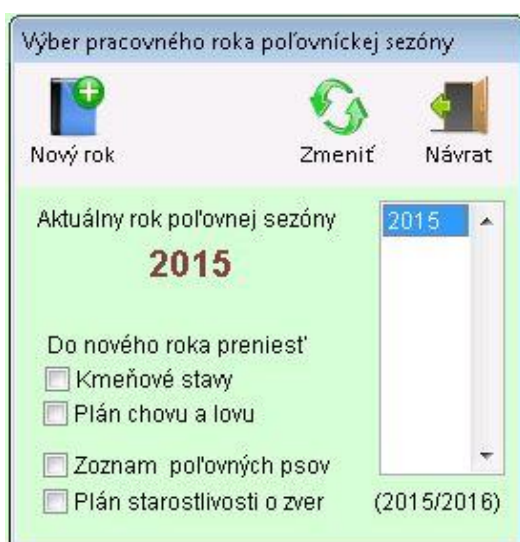
Ostatné tlačové zostavy

Ostatné tlačové zostavy ako tlač zoznamov členov prípadne tlač kariet členov nie je potrebné popisovať pre ich jednoduchosť. Stačí si len vybrať potrebný filter, prípadne konkrétneho člena a vytlačiť zostavu.

H. Nástroje

Ďalšou položkou hlavného menu je „**Nástroje**“. Umožňuje vykonávať niektoré úkony ktoré slúžia na všeobecnú prácu s dátami aplikácie.

Výber pracovného roka poľovníckej sezóny



Nástroj slúži na vytváranie nových čistých databáz nasledujúceho roka poľovníckej sezóny. Pri vytváraní nového roka máte možnosť zaškrtnúť niektoré voľby, ktoré vám dovoľia prebrať niektoré tabuľky z predchádzajúceho roka.

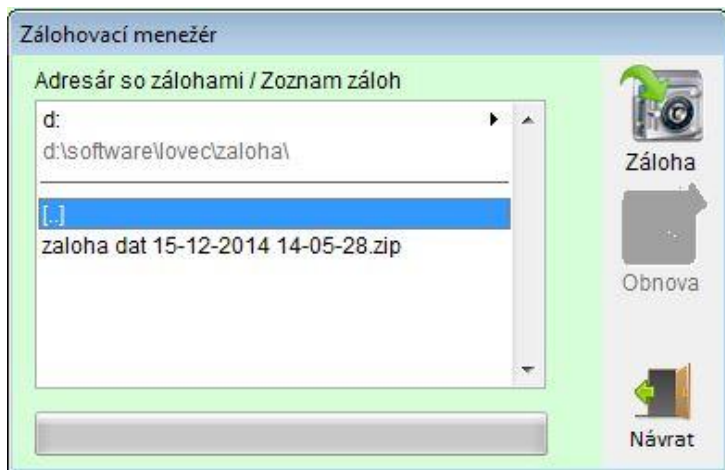
Software nedovolí vytvoriť opätovne ten istý rok, prípadne rok ktorý už existuje a upozorní vás na to. Ak ste omylom vytvorili rok môžete ho odstrániť. takým spôsobom, že sa obnovíte na predchádzajúci rok a v zozname rokov kliknete pravým tlačidlom myši na posledný rok ktorý chcete odstrániť. **POZOR OPERÁCIA JE NEVRATNÁ !!!**

Na iný pracovný rok sa vrátite tak že vyberiete v zozname rok ktorý chcete zmeniť a stlačíte tlačidlo „Zmeniť“

Nastavenie aplikácie

Nastavenie aplikácie sa nachádza v hlavnom menu „Nástroje“. Tento nástroj bol popísaný v kapitole C „Nastavenia“

Záloha a obnova dát



Pomocou jednoduchého zálohovacieho manažéra sa dá zálohovať aktuálny stav všetkých databáz z daného okamžiku a kedykoľvek sa vrátiť do tohto stavu vybraním zo zoznamu záložných archívov a stlačením tlačidla „Obnoviť“. Táto možnosť slúži na práve na ochranu dát pred poškodením ich zálohovaním keď sú data korektné a ich obnovení keď došlo k ich poškodeniu. Ďalšou možnosťou je takto prenášať údaje z jedného počítača iný v prípade že máte aplikáciu nainštalovanú na viacerých počítačoch. V poslednom rade je to možnosť si odložiť aktuálny stav dát keď sa chcete k nemu v budúcnosti vrátiť.

POZOR TENTO SPÔSOB ZÁLOHOVANIA - ZÁLOHUJÚ A OBNOVUJÚ SA VŠETKY ROKY POĽOVNÍCKYCH SEZÓN KTORÉ STE VYTVORILI, NIELEN TEN KTORÝ JE AKTUÁLNE NASTAVENÝ !!!

Vymazanie databáz aktuálneho roka

Na vymazanie všetkých záznamov databáz aktuálneho roka slúži voľba „Vymazanie databáz aktuálneho roka“. **POZOR, TÁTO VOĽBA JE NEVRATNÁ !!!**

Údržba databáz

Na odstránenie prípadných chýb po nekorektnom vypnutí PC, počas spustenej aplikácie „LOVEC“. Systém preindexuje tabuľky a vykoná potrebné opravy databázy.

Export – Import



Nástroj slúži na rýchly prenos dát medzi dvoma nainštalovanými počítačmi tej istej licencie pre jednu organizáciu PZ.

POZOR TREBA MAŤ LICENCIU PRE VIAC POČÍTAČOV !

Ide o zjednodušenie operácie, keďže túto istú úlohu môže splniť aj nástroj *Záloha a obnova dát*.

I. Pomoc

Toto menu nie je potrebné popisovať. Nachádza sa tu len odkaz na tento manuál, základné licenčné ujednanie a info o aplikácií ELPoz s možnosťou odkazu na www stránku produktu. V tejto voľbe môžete ešte skontrolovať aktuálnosť software ELPoz. Ak vaša verzia nie je aktuálna software vám sám ponúkne možnosť aktualizácie ktorá je vždy v rámci základne verzie zdarma. V prípade upgrade na vyššiu základnú verziu (teda napr. z verzie 2.x.xx na 3.x.xx ... 3.x.xx na 4.x.xx), bude táto spoplatnená podľa cenníka prípadne podľa licenčných podmienok, s ktorými súhlasí každý NADOBÚDATEĽ licencie pri zakúpení software.

Hardvérové a požiadavky na operačný systém pre software LOVEC.

Minimálna konfigurácia PC:

Intel Pentium 4 Celeron / 500MB RAM / 50MB voľného miesta na hard disku + data / Windows XP SP3

Optimálna konfigurácia PC:

Intel Intel® Core™ i5 / 8GB RAM / 100MB voľného miesta na hard disku + data / Windows 7 - 8

Poznámka

Software bol vyvinutý pre platformu PC Intel/AMD a Windows XP, Windows 7-10.

Môže sa vyskytnúť že na Windows 10 môžu byť problémy. Windows 10 nie je na 100% podporovaný.

MÔŽU VZNIKNÚŤ PROBLÉMY NA RÔZNYCH EMULÁTOROCH PRE LINUX, UNIX, MACOS A INÉ, ČO SA VŠAK NEPOVAŽUJE ZA ZÁVADU SOFTWARE LOVEC !

Kontakty:

Vývoj, podpora:

Ing. Stanislav Klanduch

KAnet – soft-net services

Kuzumányho 902

01701 Považská Bystrica

Tel: **+421 918 394876**

Mail: software@kanet.sk

Podpora:

Ing. Miroslav Pizúr

KAnet – soft-net services

01701 Považská Bystrica

Tel: **+421 904 535745**

Mail: pizur@kanet.sk

J. Verzie

Do tejto sekcie manuálu budeme pridávať informácie o verziách Software **LOVEC**

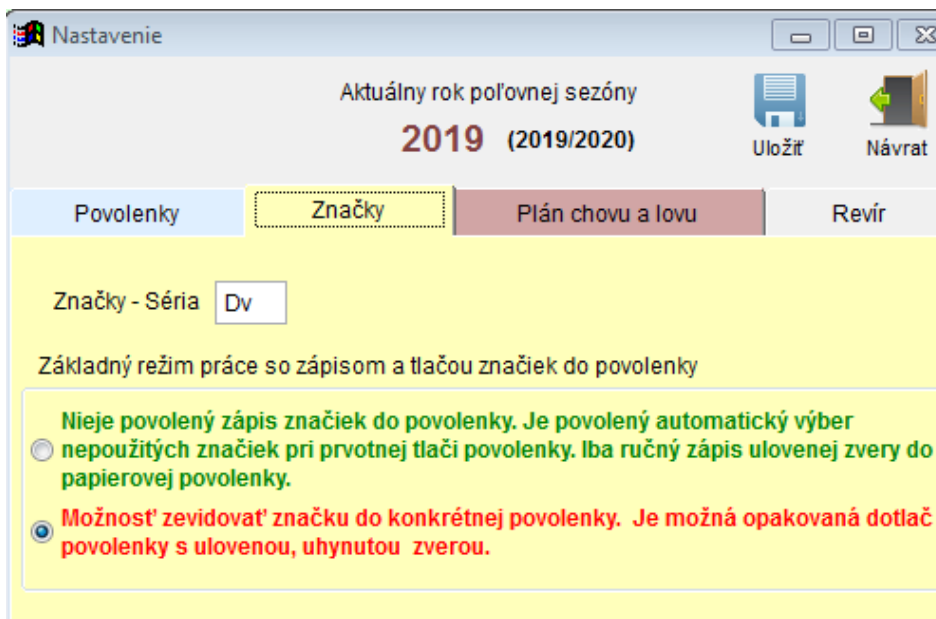
2.0.01

Do verzie pribudlo dôležité rozdelenie aplikácie na dva režimy práce so značkami a povolenkami.

Prvý režim (pôvodný) je režim kde **Nie je povolený zápis značiek do povolenky**. Je povolený automatický výber nepoužitých značiek pri prvotnej tlači povolenky. V tomto režime bola zrušená možnosť dotlaču povolenky s ulovenou zverou. Je to v podstate ako pôvodný papierový systém s povolenkami. Povolenka sa vytlačí a je povolený iba ručný zápis ulovenej zveri do papierovej povolenky. Toto sa následne zapíše po nahlásení hospodárovi do evidencie ulovenej zveri.

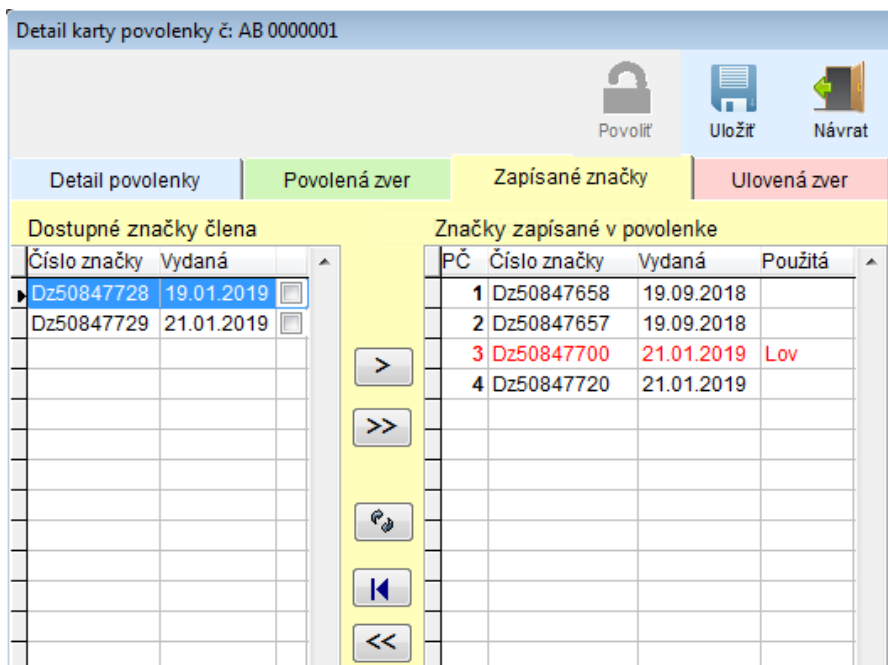
Druhý režim bol kompletne doprogramovaný. **Má možnosť zaevidovať značku do konkrétnej povolenky**. Je možná opakovaná dotlač povolenky s ulovenou, uhynutou zverou.

Pre toto nastavenie pribudla v nastaveniach aplikácie voľba vid' obrázok.



Akonáhle nastavíte možnosť evidovať značky do konkrétnej povolenky pribudne v aplikácii možnosť priradiť značku v evidencii člena v konkrétnej povolenke alebo priamo v evidencii povoleniek.

Zároveň v evidencii vydaných značiek poľovníkovi pribudnú informatívne stĺpce, ktoré nás informujú o tom ako bola značka použitá. Teda akej povolenke bola priradená, či bola použitá pri love alebo úhyne zveri.



Obrázok karty povolenky :

Pomocou tlačidiel môžete pracovať so značkami:

- > pridať označené značky do povolenky
- >> pridať všetky značky do povolenky
- ↔ vymeniť značky na ktorých máte riadkový kurzor
- ⏪ odobrať poslednú značku
- << odobrať všetky posledné značky ktoré neboli použité.

Detail karty člena

Uložit Návrat

Detail karty Vydané značky Povolenky Zbrane Priestupky

Pridať značku Vrátiť značku Dátum vydania: 04.02.2019

Značka č.	Dátum vydania	Zapísaná v povolenke	Použitá	V povolenke	Spôsob
Dz50847653	17.12.2018	AB0000002	ÁNO	AB 0000002	Úhyn
Dz50847654	17.12.2018	AB0000002	ÁNO	AB 0000002	Lov
Dz50847655	17.01.2019	NIE	NIE		
Dz50847686	17.01.2019	AB0000002	NIE		
Dz50847687	17.01.2019	AB0000003	ÁNO	AB 0000003	Lov
Dz50847688	17.01.2019	NIE	NIE		
Dz50847689	17.01.2019	AB0000002	NIE		
Dz50847690	18.01.2019	NIE	NIE		
Dz50847691	18.01.2019	AB0000002	NIE		

Ako vidieť na obrázku, môžete sledovať počas práce pri evidencii značiek a lovu ako boli značky pridelené/zapísané do konkrétnej povolenky a či boli použité pri love alebo úhynе.

V evidencii uhynutej zveri bude možnosť pridávať iba takú značku (ak chcete prideliť značku), ktorá bola pridelená konkrétnej povolenke.

Týmto boli splnené všetky predpoklady pre to aby v tlačovej zostave „Povolenky“ bola umožnená dotlač povoleniek po zaevidovaní lovu do povolenky prípadne úhynu v *Evidencii uhynutej zveri*.

Povolenky - zoznam

Tlač povolenky Výber podľa člena (poľovníka) Zobrazit' vytlačené povolenky Zobrazit' zrušené povolenky Návrat

(Všetci) Vytlačiť aj ulovenú zver Vytlačiť aj značky uhynutej zveri

Číslo	Platné od	Platné do	Prevzal	Prevzal dňa	Povolenie § 29
AB 0000001	01.03.2019	29.02.2020		17.12.2018	<input type="checkbox"/>
AB 0000002	01.03.2019	29.02.2020		17.12.2018	<input type="checkbox"/>
AB 0000003	01.03.2019	29.02.2020		18.01.2019	<input type="checkbox"/>
AB 0000004	01.03.2019	29.02.2020		18.01.2019	<input type="checkbox"/>

Pozrite si náhľad tlačovej zostavy vytlačenej povolenky s dotlačou ulovenej prípadе uhynutej zveri.

POVOLENIE NA LOV ZVERI

číslo AB 0000002

platné od: 01.03.2019

do: 29.02.2020

Toto povolenie oprávňuje p.:Antol Jozef
v poľovnom revíri:Kamenná

číslo poľ. lístka:
užívateľ PR: P.O. Združenie priateľov prírody

Na lov týchto druhov zveri: (druh, pohlavie, veková trieda, v čase od- do)	Záznam o love zveri a použitej značke Úhyn				Evidencia vydaných značiek			
	druh zveri	ulovenie		použitá značka s por. č.	por. číslo	séria	kód okresu	číslo značky
jeleň, I.-1 ks, 01.08.2019-15.01.2020	jeleň, I.	18.01.2019	18:22:36	2	1	DZ	508	47653
	jeleň, I.	19.01.2019	12:17:41	1	2	DZ	508	47654
					3	DZ	508	47689
					4	DZ	508	47686
					5	DZ	508	47691

1.8.20

Vyberte uhynutú zver

Dátum a čas nájdenia: utorok , 8 . 8 .2017 18:42 Použitá značka

Oznámil člen (poľovník): Frič Ľuboš Dv50843943

Uložiť Návrat

Prevzal	Pozn.				
Skupina Druh	Druh	Vek. trieda	Vek	Plán	Ostáva
jeleň lesný	jeleň	I.	1 - 2 ročné	4	4
jeleň lesný	jeleň	II.	3 - 6 ročné	4	4
jeleň lesný	jeleň	III.	7 - 10 ročné	1	0
jeleň lesný	jeleň	IV.	11 r. a st.	3	3
jeleň lesný	jelenica			12	10

Do verzie pribudla možnosť v evidencii uhynutej zveri vybrať a priradiť značku pre nájdenú uhynutú zver.

Nemusíte samozrejme značku pridávať ak to nie je potrebné. Pre kontrolu

vydanej značky bol upravený zoznam vydaných značiek v karte poľovníka, kde je vidieť ktorá značka bola použitá pre úhyn.

Vo verzii zároveň pribudla nová tlačová zostava „Evidencia vydaných a použitých značiek“

1.5.90

Do verzie bola pridaná možnosť nastaviť maximálny počet záznamov / riadkov povolenky a možnosť vytlačiť do povolenky aj ulovenú zver.

Povolenky - zoznam

Tlač povolenky (Všetci)

Výber podľa člena (poľovníka)

Zobrazit' vytlačené povolenky

Zobrazit' zrušené povolenky

Vytlačiť aj ulovenú zver

Návrat

Číslo	Platné od	Platné do	Prevzal	Prevzal dňa	Povolenie § 29
AB 0516451	19.12.2016	28.02.2017	Kráľ Matúš	22.12.2016	<input checked="" type="checkbox"/>
AB 0516452	19.12.2016	28.02.2017	Maďar Robert	19.12.2016	<input checked="" type="checkbox"/>
AB 0516453	19.12.2016	28.02.2017	Ivák Jozef	23.12.2016	<input checked="" type="checkbox"/>
AB 0516454	19.12.2016	28.02.2017	Hradský Ivan	23.12.2016	<input checked="" type="checkbox"/>
AB 0516455	19.12.2016	28.02.2017	Hradský Tomáš	23.12.2016	<input checked="" type="checkbox"/>
AB 0516456	19.12.2016	28.02.2017	Mojš Ľubomír	23.12.2016	<input checked="" type="checkbox"/>

1.5.00

- Do verzie bola pridaná možnosť zadať si dátum vydania značky poľovníkovi. Už sa dátum vydania nepreberá sa so systémového aktuálneho dátumu, iba sa ponúka aktuálny dátum.

Detail karty člena

Uložiť

Detail karty Vydané značky Povolenky Zbrane Priest

Pridať značku Vrátiť značku Dátum vydania: 15.04.2016

Značka č.	Dátum vydania	Použitá	V povolenke
AC30600001	07.03.2016	NIE	
AC30600008	09.03.2016	NIE	

- Bola zmenená kontrola na zrušenie povolenky. Po novom
 - ak povolenka neobsahuje žiadnu povolenú ani ulovenú zver , systém ponúka aj možnosť úplného odstránenia povolenky.
 - Ak povolenka má len položky povolenej zveri a žiaden záznam ulovenej zveri, bude možné ju len označiť ako zrušenú s možnosťou opätovne ju odomknúť/povoliť.
 - Ak povolenka obsahuje ulovenú zver systém takúto povolenku nedovolí ani zrušiť ani odstrániť.

- V prípade ak sa poľ. hospodár pomýlil a omylom zrušil povolenku namiesto odstránenia, povolenku má ju možnosť odomknúť alebo aj ak je označená ako zrušená môže do nej vstúpiť a odstrániť položky povolenej zveri. Následne ju môže odstrániť.

Detail karty povolenky

Zrušená povolenka

Povolíť Uložiť Návrat

Detail povolenky Povolená zver Ulovená zver

Pridať Upraviť Zmazať

Povolenie na lov týchto druhov zveri	Od	Do	ks
dúviačatá,	23.02.2016	31.12.2016	2
lanštiak,	23.02.2016	31.12.2016	2